

# Công ty Cổ phần Chứng khoán Bảo Việt

Báo cáo tỷ lệ an toàn tài chính (Báo cáo tỷ lệ vốn khả dụng)

Ngày 30 tháng 06 năm 2016



**MỤC LỤC**

	<i>Trang</i>
Thông tin chung	1 - 2
Báo cáo của Ban Tổng Giám đốc	3
Báo cáo kết quả công tác soát xét báo cáo tỷ lệ an toàn tài chính (báo cáo tỷ lệ vốn khả dụng)	4 - 5
Báo cáo tỷ lệ an toàn tài chính (báo cáo tỷ lệ vốn khả dụng)	6 - 7
Thuyết minh báo cáo tỷ lệ an toàn tài chính (báo cáo tỷ lệ vốn khả dụng)	8 - 25

# Công ty Cổ phần Chứng khoán Bảo Việt

## THÔNG TIN CHUNG

### CÔNG TY

Công ty Cổ phần Chứng khoán Bảo Việt ("Công ty") là công ty cổ phần được thành lập tại Việt Nam theo Giấy phép thành lập số 4640/GP-UB do Ủy ban Nhân dân Thành phố Hà Nội cấp ngày 1 tháng 10 năm 1999 và Giấy phép Hoạt động Kinh doanh số 01/GPHĐKD ngày 26 tháng 11 năm 1999 do Ủy ban Chứng khoán Nhà nước cấp với mức vốn điều lệ ban đầu là 43.000.000.000 đồng Việt Nam.

Ngày 13 tháng 12 năm 2006, cổ phiếu của Công ty đã được chính thức giao dịch trên Trung tâm Giao dịch Chứng khoán Hà Nội theo Quyết định số 51/QĐ-TTGDHN ngày 30 tháng 11 năm 2006 của Trung tâm Giao dịch Chứng khoán Hà Nội và Giấy chứng nhận đăng ký lưu ký chứng khoán số 33/2006-GCNCP-TTLK ngày 13 tháng 12 năm 2006 của Trung tâm Lưu ký Chứng khoán. Ngày 10 tháng 12 năm 2009, Ủy ban Chứng khoán Nhà nước đã cấp Quyết định số 288/UBCK-GP điều chỉnh Giấy phép hoạt động kinh doanh chứng khoán số 01/GPHĐKD với mức vốn điều lệ mới là 722.339.370.000 đồng Việt Nam.

Công ty có trụ sở chính tại Tòa nhà Tập đoàn Bảo Việt, số 8, Lê Thái Tổ, Quận Hoàn Kiếm, Hà Nội và chi nhánh tại Tòa nhà Tập đoàn Bảo Việt – số 233 Đồng Khởi, Quận 1, Thành phố Hồ Chí Minh.

### **Những đặc điểm chính về hoạt động của Công ty**

#### *Quy mô vốn*

Tại ngày 30 tháng 06 năm 2016, tổng vốn điều lệ của Công ty là: 722.339.370.000 VND. Vốn chủ sở hữu là: 1.501.870.827.179 VND. Tổng tài sản là: 1.748.080.572.544 VND.

#### *Mục tiêu đầu tư*

Là công ty chứng khoán niêm yết trên thị trường chứng khoán Việt Nam với hoạt động chính bao gồm môi giới chứng khoán; tự doanh chứng khoán; bảo lãnh phát hành chứng khoán; tư vấn tài chính và đầu tư chứng khoán, Công ty hoạt động với mục tiêu là đóng góp cho sự phát triển của thị trường chứng khoán, đem lại lợi ích cho khách hàng, các nhà đầu tư và cổ đông của Công ty.

#### *Hạn chế đầu tư*

Công ty tuân thủ quy định tại Điều 44, Thông tư số 210/2012/TT-BTC ngày 30 tháng 11 năm 2012 hướng dẫn về thành lập và hoạt động công ty chứng khoán và Thông tư số 07/2016/TT-BTC ngày 18 tháng 01 năm 2016 sửa đổi bổ sung một số điều của Thông tư số 210/2012/TT-BTC và các quy định hiện hành về hạn chế đầu tư.

### **HỘI ĐỒNG QUẢN TRỊ**

Các thành viên Hội đồng Quản trị của Công ty trong giai đoạn tài chính sáu tháng kết thúc ngày 30 tháng 6 năm 2016 và cho đến thời điểm lập báo cáo này như sau:

<i>Họ tên</i>	<i>Chức vụ</i>	<i>Ngày bổ nhiệm/ miễn nhiệm</i>
Ông Đậu Minh Lâm	Chủ tịch	Bổ nhiệm ngày 12 tháng 05 năm 2016
Ông Lê Văn Bình	Thành viên	Bổ nhiệm ngày 15 tháng 04 năm 2015
Ông Phạm Ngọc Tú	Thành viên	Bổ nhiệm ngày 15 tháng 09 năm 2015 Đại hội đồng cổ đông thông qua ngày 12 tháng 05 năm 2016
Ông Nguyễn Anh Tuấn	Thành viên	Bổ nhiệm ngày 12 tháng 05 năm 2016
Ông Nhữ Đình Hòa	Thành viên	Bổ nhiệm ngày 15 tháng 04 năm 2015
Ông Phan Kim Bằng	Chủ tịch	Bổ nhiệm ngày 15 tháng 04 năm 2015
Ông Bùi Tuấn Trung	Thành viên	Miễn nhiệm ngày 12 tháng 05 năm 2016 Bổ nhiệm ngày 15 tháng 04 năm 2015 Miễn nhiệm ngày 12 tháng 05 năm 2016

# Công ty Cổ phần Chứng khoán Bảo Việt

THÔNG TIN CHUNG (tiếp theo)

## BAN KIỂM SOÁT

Các thành viên Ban Kiểm soát của Công ty trong giai đoạn tài chính sáu tháng kết thúc ngày 30 tháng 6 năm 2016 và cho đến thời điểm lập báo cáo này như sau:

<i>Họ tên</i>	<i>Chức vụ</i>	<i>Ngày bổ nhiệm/ miễn nhiệm</i>
Ông Nguyễn Xuân Hòa	Trưởng ban	Bổ nhiệm ngày 15 tháng 04 năm 2015
Ông Hoàng Giang Bình	Thành viên	Bổ nhiệm ngày 15 tháng 04 năm 2015
Bà Nguyễn Thị Thanh Vân	Thành viên	Bổ nhiệm ngày 15 tháng 04 năm 2015

## BAN TỔNG GIÁM ĐỐC

Các thành viên Ban Tổng Giám đốc của Công ty trong giai đoạn tài chính sáu tháng kết thúc ngày 30 tháng 6 năm 2016 và cho đến thời điểm lập báo cáo này như sau:

<i>Họ tên</i>	<i>Chức vụ</i>	<i>Ngày bổ nhiệm/ miễn nhiệm</i>
Ông Nhĩ Đình Hòa	Tổng Giám đốc	Bổ nhiệm ngày 18 tháng 03 năm 2011 Tái bổ nhiệm ngày 05 tháng 05 năm 2014
Bà Nguyễn Thị Thanh Thủy	Phó Tổng Giám đốc	Bổ nhiệm ngày 15 tháng 07 năm 2013 Tái bổ nhiệm ngày 14 tháng 7 năm 2016
Ông Võ Hữu Tuấn	Phó Tổng Giám đốc kiêm Giám đốc Chi nhánh tại Thành phố Hồ Chí Minh	Bổ nhiệm ngày 04 tháng 02 năm 2011 Tái bổ nhiệm ngày 05 tháng 05 năm 2014

## NGƯỜI ĐẠI DIỆN THEO PHÁP LUẬT

Người đại diện theo pháp luật của Công ty trong kỳ kết toán 6 tháng kết thúc ngày 30 tháng 6 năm 2016 và cho đến thời điểm lập báo cáo này là Ông Nhĩ Đình Hòa, chức danh Tổng Giám đốc.

## KIỂM TOÁN VIÊN

Công ty TNHH Ernst & Young Việt Nam là công ty kiểm toán cho Công ty.

# Công ty Cổ phần Chứng khoán Bảo Việt

## BÁO CÁO CỦA BAN TỔNG GIÁM ĐỐC

Ban Tổng Giám đốc Công ty Cổ phần Chứng khoán Bảo Việt ("Công ty") trình bày báo cáo này và báo cáo tỷ lệ an toàn tài chính (báo cáo tỷ lệ vốn khả dụng) của Công ty tại ngày 30 tháng 6 năm 2016.

### TRÁCH NHIỆM CỦA BAN TỔNG GIÁM ĐỐC ĐỐI VỚI BÁO CÁO TỶ LỆ AN TOÀN TÀI CHÍNH (BÁO CÁO TỶ LỆ VỐN KHẢ DỤNG)

Ban Tổng Giám đốc cam kết đã tuân thủ những yêu cầu của Thông tư số 226/2010/TT-BTC ngày 31 tháng 12 năm 2010 của Bộ Tài chính về việc quy định chỉ tiêu an toàn tài chính và biện pháp xử lý đối với các tổ chức kinh doanh chứng khoán không đáp ứng chỉ tiêu an toàn tài chính và Thông tư số 165/2012/TT-BTC ngày 9 tháng 10 năm 2012 sửa đổi, bổ sung một số điều của Thông tư số 226/2010/TT-BTC trong việc lập và trình bày báo cáo tỷ lệ an toàn tài chính (báo cáo tỷ lệ vốn khả dụng) tại ngày 30 tháng 06 năm 2016.

### CÔNG BỐ CỦA BAN TỔNG GIÁM ĐỐC

Theo ý kiến của Ban Tổng Giám đốc, báo cáo tỷ lệ an toàn tài chính (báo cáo tỷ lệ vốn khả dụng) được lập phù hợp với Thông tư số 226/2010/TT-BTC ngày 31 tháng 12 năm 2010 của Bộ Tài chính về việc quy định chỉ tiêu an toàn tài chính và biện pháp xử lý đối với các tổ chức kinh doanh chứng khoán không đáp ứng chỉ tiêu an toàn tài chính và Thông tư số 165/2012/TT-BTC ngày 9 tháng 10 năm 2012 sửa đổi, bổ sung một số điều của Thông tư số 226/2010/TT-BTC.



Thay mặt Ban Tổng Giám đốc:

Ông Nhữ Đình Hòa  
Tổng Giám đốc

Hà Nội, Việt Nam

Ngày 12 tháng 08 năm 2016



Building a better  
working world

Ernst & Young Vietnam Limited  
8th Floor, CornerStone Building  
16 Phan Chu Trinh Street  
Hoan Kiem District  
Hanoi, S.R. of Vietnam

Tel : + 84 4 3831 5100  
Fax: + 84 4 3831 5090  
ey.com

Số tham chiếu: 60780870/18715138-LR/VKD

## **BÁO CÁO KẾT QUẢ CÔNG TÁC SOÁT XÉT BÁO CÁO TỶ LỆ AN TOÀN TÀI CHÍNH (BÁO CÁO TỶ LỆ VỐN KHẢ DỤNG)**

**Kính gửi: Các Cổ đông của Công ty Cổ phần Chứng khoán Bảo Việt**

Chúng tôi đã thực hiện soát xét báo cáo tỷ lệ an toàn tài chính (báo cáo tỷ lệ vốn khả dụng) kèm theo tại ngày 30 tháng 06 năm 2016 của Công ty Cổ phần Chứng khoán Bảo Việt ("Công ty") được lập ngày 12 tháng 08 năm 2016 và được trình bày từ trang 6 đến trang 25.

### ***Trách nhiệm của Ban Tổng Giám đốc Công ty***

Ban Tổng Giám đốc Công ty chịu trách nhiệm lập và trình bày trung thực và hợp lý báo cáo tỷ lệ an toàn tài chính (báo cáo tỷ lệ vốn khả dụng) phù hợp với quy định của Thông tư số 226/2010/TT-BTC ngày 31 tháng 12 năm 2010 của Bộ Tài chính quy định chỉ tiêu an toàn tài chính và biện pháp xử lý đối với các tổ chức kinh doanh chứng khoán không đáp ứng chỉ tiêu an toàn tài chính và Thông tư số 165/2012/TT-BTC ngày 9 tháng 10 năm 2012 sửa đổi, bổ sung một số điều của Thông tư số 226/2010/TT-BTC và Thuyết minh số 2.1 trong báo cáo tỷ lệ an toàn tài chính và chịu trách nhiệm về kiểm soát nội bộ mà Ban Tổng Giám đốc xác định là cần thiết để đảm bảo việc lập và trình bày báo cáo tỷ lệ an toàn tài chính (báo cáo tỷ lệ vốn khả dụng) không có sai sót trọng yếu do gian lận hoặc nhầm lẫn.

### ***Trách nhiệm của Kiểm toán viên***

Trách nhiệm của chúng tôi là đưa ra kết luận về báo cáo tỷ lệ an toàn tài chính (báo cáo tỷ lệ vốn khả dụng) dựa trên kết quả soát xét của chúng tôi. Chúng tôi đã thực hiện công việc soát xét theo Chuẩn mực Việt Nam về hợp đồng dịch vụ soát xét số 2410 - Soát xét thông tin tài chính giữa niên độ do kiểm toán viên độc lập của đơn vị thực hiện.

Công việc soát xét thông tin tài chính giữa niên độ bao gồm việc thực hiện các cuộc phỏng vấn, chủ yếu là phỏng vấn những người chịu trách nhiệm về các vấn đề tài chính kế toán, và thực hiện thủ tục phân tích và các thủ tục soát xét khác. Một cuộc soát xét về cơ bản có phạm vi hẹp hơn một cuộc kiểm toán được thực hiện theo các chuẩn mực kiểm toán Việt Nam và do vậy không cho phép chúng tôi đạt được sự đảm bảo rằng chúng tôi sẽ nhận biết được tất cả các vấn đề trọng yếu có thể được phát hiện trong một cuộc kiểm toán. Theo đó, chúng tôi không đưa ra ý kiến kiểm toán.



Building a better  
working world

### Kết luận của Kiểm toán viên

Căn cứ trên kết quả soát xét của chúng tôi, chúng tôi không thấy có vấn đề gì khiến chúng tôi cho rằng báo cáo tỷ lệ an toàn tài chính (báo cáo tỷ lệ vốn khả dụng) tại ngày 30 tháng 06 năm 2016 kèm theo, trên các khía cạnh trọng yếu, được lập và trình bày không phù hợp với quy định của Thông tư số 226/2010/TT-BTC ngày 31 tháng 12 năm 2010 của Bộ Tài chính quy định chỉ tiêu an toàn tài chính và biện pháp xử lý đối với các tổ chức kinh doanh chứng khoán không đáp ứng chỉ tiêu an toàn tài chính và Thông tư số 165/2012/TT-BTC ngày 9 tháng 10 năm 2012 sửa đổi, bổ sung một số điều của Thông tư số 226/2010/TT-BTC và Thuyết minh số 2.1 trong báo cáo tỷ lệ an toàn tài chính.

Công ty Trách nhiệm Hữu hạn Ernst & Young Việt Nam



Trần Hoàng Anh

Phó Tổng Giám đốc

Số Giấy CNDKHN kiểm toán: 2071-2013-004-1

Hà Nội, Việt Nam

Ngày 12 tháng 08 năm 2016

Tên Công ty: Công ty Cổ phần chứng  
khoán Bảo Việt  
Số Công văn: ...../2016/BVSC-TCKT.

V/v: báo cáo chỉ tiêu an toàn tài chính

CỘNG HOÀ XÃ HỘI CHỦ NGHĨA VIỆT NAM  
Độc lập - Tự do - Hạnh phúc

Hà Nội, ngày 12 tháng 08 năm 2016

Kính gửi: Ủy ban Chứng khoán Nhà nước

**BÁO CÁO TỶ LỆ AN TOÀN TÀI CHÍNH**  
(BÁO CÁO TỶ LỆ VỐN KHẢ DỤNG)

Tại thời điểm: 30 tháng 06 năm 2016

Chúng tôi cam đoan rằng:

- (1) Báo cáo được xây dựng trên cơ sở số liệu được cập nhật tại ngày lập báo cáo theo đúng quy định tại Thông tư số 226/2010/TT-BTC ngày 31 tháng 12 năm 2010 của Bộ Tài chính quy định về chỉ tiêu an toàn tài chính và biện pháp xử lý đối với các tổ chức kinh doanh chứng khoán không đáp ứng các chỉ tiêu an toàn tài chính và Thông tư số 165/2012/TT-BTC ngày 9 tháng 10 năm 2012 sửa đổi, bổ sung một số điều của Thông tư số 226/2010/TT-BTC;
- (2) Đối với những vấn đề có thể ảnh hưởng đến tình hình tài chính của Công ty phát sinh sau ngày lập báo cáo này, chúng tôi sẽ cập nhật trong kỳ báo cáo tiếp theo;
- (3) Chúng tôi xin hoàn toàn chịu trách nhiệm trước Pháp luật về tính chính xác và trung thực của nội dung báo cáo.

Bà Nguyễn Hồng Thủy  
Trưởng phòng Tài chính  
Kế toán

Bà Vũ Thu Hòa  
Phó phòng Pháp chế &  
Kiểm soát Nội bộ



Ông Nhữ Đình Hòa  
Tổng Giám đốc

Hà Nội, Việt Nam

Ngày 12 tháng 08 năm 2016




# Công ty Cổ phần Chứng khoán Bảo Việt

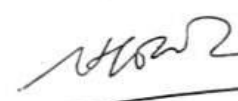
BÁO CÁO TỶ LỆ AN TOÀN TÀI CHÍNH (BÁO CÁO TỶ LỆ VỐN KHẢ DỤNG)  
tại ngày 30 tháng 06 năm 2016


Đơn vị: VND

STT	CÁC CHỈ TIÊU	Thuyết minh	Giá trị rủi ro/ vốn khả dụng
1	Tổng giá trị rủi ro thị trường	4	121.582.809.758
2	Tổng giá trị rủi ro thanh toán	5	36.422.934.708
3	Tổng giá trị rủi ro hoạt động	6	60.000.000.000
4	Tổng giá trị rủi ro (4=1+2+3)		218.005.744.466
5	Vốn khả dụng	7	1.586.493.284.337
6	Tỷ lệ an toàn Vốn khả dụng (6=5/4) (%)		728%



  
Bà Nguyễn Hồng Thủy  
Trưởng phòng Tài chính  
Kế toán

  
Bà Vũ Thu Hòa  
Phó phòng pháp chế &  
Kiểm soát Nội bộ

  
Ông Như Đình Hòa  
Tổng Giám đốc

Hà Nội, Việt Nam

Ngày 12 tháng 08 năm 2016

# Công ty Cổ phần Chứng khoán Bảo Việt

THUYẾT MINH BÁO CÁO TỶ LỆ AN TOÀN TÀI CHÍNH (BÁO CÁO TỶ LỆ VỐN KHẢ DỤNG)  
tại ngày 30 tháng 06 năm 2016

## 1. CÔNG TY

Công ty Cổ phần Chứng khoán Bảo Việt ("Công ty", "BVSC") là công ty cổ phần được thành lập tại Việt Nam theo Giấy phép thành lập số 4640/GP-UB do Ủy ban Nhân dân Thành phố Hà Nội cấp ngày 1 tháng 10 năm 1999 và Giấy phép Hoạt động Kinh doanh số 01/GPHĐKD ngày 26 tháng 11 năm 1999 do Ủy ban Chứng khoán Nhà nước cấp với mức vốn điều lệ ban đầu là 43.000.000.000 đồng Việt Nam.

Ngày 13 tháng 12 năm 2006, cổ phiếu của Công ty đã được chính thức giao dịch trên Trung tâm Giao dịch Chứng khoán Hà Nội (nay là Sở Giao dịch Chứng khoán Hà Nội) theo Quyết định số 51/QĐ-TTGDHN ngày 30 tháng 11 năm 2006 của Trung tâm Giao dịch Chứng khoán Hà Nội và Giấy chứng nhận đăng ký lưu ký chứng khoán số 33/2006-GCNCP-TTLK ngày 13 tháng 12 năm 2006 của Trung tâm Lưu ký Chứng khoán. Ngày 10 tháng 12 năm 2009, Ủy ban Chứng khoán Nhà nước đã cấp Quyết định số 288/UBCK-GP điều chỉnh Giấy phép hoạt động kinh doanh chứng khoán số 01/GPHĐKD với mức vốn điều lệ mới là 722.339.370.000 đồng Việt Nam.

Hoạt động chính của Công ty là cung cấp các dịch vụ môi giới chứng khoán, lưu ký chứng khoán, tự doanh và bảo lãnh phát hành chứng khoán, tư vấn tài chính và đầu tư chứng khoán.

Công ty có trụ sở chính tại Tòa nhà Tập đoàn Bảo Việt, số 8, Lê Thái Tổ, Quận Hoàn Kiếm, Hà Nội và chi nhánh tại Tòa nhà Tập đoàn Bảo Việt – số 233 Đồng Khởi, Quận 1, thành phố Hồ Chí Minh.

# Công ty Cổ phần Chứng khoán Bảo Việt

THUYẾT MINH BÁO CÁO TỶ LỆ AN TOÀN TÀI CHÍNH (BÁO CÁO TỶ LỆ VỐN KHẢ DỤNG) (tiếp theo)  
tại ngày 30 tháng 06 năm 2016

## 2. CƠ SỞ TRÌNH BÀY

### 2.1 Văn bản pháp quy và các diễn giải được áp dụng

Báo cáo tỷ lệ an toàn tài chính (báo cáo tỷ lệ vốn khả dụng) của Công ty được lập và trình bày phù hợp với quy định tại Thông tư số 226/2010/TT-BTC ngày 31 tháng 12 năm 2010 của Bộ Tài chính quy định chỉ tiêu an toàn tài chính và biện pháp xử lý đối với các tổ chức kinh doanh chứng khoán không đáp ứng chỉ tiêu an toàn tài chính và Thông tư số 165/2012/TT-BTC ngày 9 tháng 10 năm 2012 sửa đổi, bổ sung một số điều của Thông tư số 226/2010/TT-BTC.

Báo cáo tỷ lệ an toàn tài chính (báo cáo tỷ lệ vốn khả dụng) này được lập trên cơ sở số liệu tài chính của Công ty tại ngày báo cáo.

**Các cách thức diễn giải được Công ty áp dụng trong trường hợp đặc thù không có hướng dẫn cụ thể trong Thông tư 226/2010/TT-BTC, thông tư 165/2012/TT-BTC sửa đổi bổ sung Thông tư 226/2010/TT-BTC.**

Trong quá trình lập và trình bày báo cáo này, do Thông tư 226/2010/TT-BTC và Thông tư 165/2012/TT-BTC sửa đổi bổ sung Thông tư 226/2010/TT-BTC chưa có hướng dẫn cụ thể nên Công ty đã áp dụng các diễn giải dưới đây cho một số khoản mục dựa trên hiểu biết và đánh giá của Công ty. Cụ thể như sau:

STT	Khoản mục	Chú giải
1	Chỉ tiêu " <b>lợi nhuận lũy kế và lợi nhuận sau thuế chưa phân phối trước khi trích lập các khoản dự phòng theo quy định của pháp luật</b> " (Chỉ tiêu g, Khoản 1, Điều 4 – Vốn khả dụng, Thông tư 226/2010/TT-BTC)	Chỉ tiêu này được xác định bằng tổng của: <ul style="list-style-type: none"><li>- Lợi nhuận lũy kế;</li><li>- Lợi nhuận sau thuế chưa phân phối tính đến ngày 30 tháng 06 năm 2016;</li><li>- Số dư các khoản dự phòng tại ngày 30 tháng 06 năm 2016.</li></ul>
2	Chỉ tiêu " <b>Các khoản phải thu</b> " (Chỉ tiêu g, Khoản 1, Điều 9 – Giá trị rủi ro thanh toán, Thông tư 226/2010/TT-BTC)	Chỉ tiêu "Các khoản phải thu" bao gồm cả các khoản phải thu khác và các tài sản có khác có tiềm ẩn rủi ro thanh toán và Công ty thực hiện xác định giá trị rủi ro thanh toán theo công thức quy định trong Thông tư 226/2010/TT-BTC.

### 2.2 Đồng tiền trên báo cáo

Công ty thực hiện lập báo cáo bằng đồng Việt Nam ("VND")

# Công ty Cổ phần Chứng khoán Bảo Việt

THUYẾT MINH BÁO CÁO TỶ LỆ AN TOÀN TÀI CHÍNH (BÁO CÁO TỶ LỆ VỐN KHẢ DỤNG) (tiếp theo)  
tại ngày 30 tháng 06 năm 2016

## 3. CÁC CHÍNH SÁCH LẬP BÁO CÁO TỶ LỆ AN TOÀN TÀI CHÍNH (BÁO CÁO TỶ LỆ VỐN KHẢ DỤNG) CHỦ YẾU

### 3.1 Tỷ lệ vốn khả dụng

Tỷ lệ vốn khả dụng là một thước đo mức độ an toàn tài chính của Công ty, phản ánh khả năng của Công ty trong việc thanh toán nhanh các nghĩa vụ tài chính và khả năng bù đắp các loại rủi ro phát sinh trong quá trình hoạt động kinh doanh của Công ty.

Tỷ lệ vốn khả dụng của Công ty được xác định theo công thức quy định trong Thông tư 226/2010/TT-BTC như sau:

$$\text{Tỷ lệ vốn khả dụng} = \frac{\text{Vốn khả dụng} \times 100\%}{\text{Tổng giá trị rủi ro}}$$

Trong đó, tổng giá trị rủi ro là tổng các giá trị rủi ro thị trường, giá trị rủi ro thanh toán và giá trị rủi ro hoạt động.

### 3.2 Vốn khả dụng

Theo quy định của Thông tư số 226/2010/TT-BTC, vốn khả dụng là vốn chủ sở hữu sẵn sàng để đáp ứng các nghĩa vụ đến hạn trong vòng 90 ngày, cụ thể như sau:

- ▶ Vốn đầu tư của chủ sở hữu, không bao gồm vốn cổ phần ưu đãi hoàn lại (nếu có);
- ▶ Thặng dư vốn cổ phần;
- ▶ Quỹ dự trữ bổ sung vốn điều lệ;
- ▶ Quỹ đầu tư phát triển;
- ▶ Quỹ dự phòng tài chính;
- ▶ Quỹ khác thuộc vốn chủ sở hữu được trích lập phù hợp với quy định của pháp luật;
- ▶ Lợi nhuận lũy kế và lợi nhuận sau thuế chưa phân phối trước khi trích lập các khoản dự phòng theo quy định của pháp luật;
- ▶ Năm mươi phần trăm (50%) phần giá trị tăng thêm của tài sản cố định được định giá lại theo quy định của pháp luật (trong trường hợp định giá tăng), hoặc trừ đi toàn bộ phần giá trị giảm đi (trong trường hợp định giá giảm);
- ▶ Chênh lệch tỷ giá hối đoái;
- ▶ Lợi ích của cổ đông thiểu số;

Vốn khả dụng được điều chỉnh tăng/(giảm) các khoản mục sau đây:

#### 3.2.1 Các khoản điều chỉnh tăng

- ▶ Giá trị của các khoản nợ có thời hạn ban đầu là 5 năm của Công ty có thể chuyển đổi thành vốn chủ sở hữu;
- ▶ Các khoản nợ có thời hạn ban đầu trên 10 năm đã đăng ký bổ sung vào vốn khả dụng với Ủy Ban Chứng Khoán Nhà Nước; và
- ▶ Toàn bộ phần giá trị tăng thêm của các khoản đầu tư không bao gồm các chứng khoán được phát hành bởi các tổ chức có quan hệ với Công ty cũng như các chứng khoán có thời gian bị hạn chế chuyển nhượng còn lại trên 90 ngày kể từ ngày lập báo cáo tỷ lệ an toàn tài chính (báo cáo tỷ lệ vốn khả dụng).

Tổng giá trị các khoản được sử dụng để bổ sung vốn khả dụng tối đa bằng 50% phần vốn chủ sở hữu. Đối với các khoản nợ có thể chuyển đổi thành vốn chủ sở hữu và các khoản nợ đã đăng ký bổ sung vào vốn khả dụng với Ủy ban Chứng khoán Nhà nước, Công ty khấu trừ 20% giá trị ban đầu mỗi năm trong thời gian năm (05) cuối cùng trước khi đến hạn thanh toán/chuyển đổi thành cổ phiếu phổ thông và khấu trừ 25% giá trị còn lại mỗi quý trong thời hạn bốn (04) quý cuối cùng trước khi đến hạn thanh toán/chuyển đổi thành cổ phiếu phổ thông.

# Công ty Cổ phần Chứng khoán Bảo Việt

THUYẾT MINH BÁO CÁO TỶ LỆ AN TOÀN TÀI CHÍNH (BÁO CÁO TỶ LỆ VỐN KHẢ DỤNG) (tiếp theo)  
tại ngày 30 tháng 06 năm 2016

## 3. CÁC CHÍNH SÁCH LẬP BÁO CÁO TỶ LỆ AN TOÀN TÀI CHÍNH (BÁO CÁO TỶ LỆ VỐN KHẢ DỤNG) CHỦ YẾU (tiếp theo)

### 3.2 *Vốn khả dụng* (tiếp theo)

#### 3.2.2 *Các khoản điều chỉnh giảm*

- ▶ Vốn cổ phần ưu đãi hoàn lại và cổ phiếu quỹ (nếu có);
- ▶ Toàn bộ phần giá trị giảm đi của các khoản đầu tư không bao gồm các chứng khoán được phát hành bởi các tổ chức có quan hệ với Công ty và chứng khoán có thời gian bị hạn chế chuyển nhượng còn lại trên 90 ngày kể từ ngày lập báo cáo tỷ lệ an toàn tài chính (báo cáo tỷ lệ vốn khả dụng);
- ▶ Các tài sản dài hạn và tài sản ngắn hạn có thời hạn thu hồi hoặc thời hạn thanh toán còn lại trên 90 ngày;
- ▶ Các khoản ngoại trừ trên báo cáo tài chính đã được kiểm toán (nếu có);

Khi xác định phần giảm trừ khỏi vốn khả dụng, Công ty điều chỉnh giảm bớt phần giá trị giảm trừ một khoản bằng giá trị nhỏ nhất của giá trị thị trường của tài sản, giá trị sổ sách và giá trị còn lại của các nghĩa vụ (đối với tài sản được dùng làm tài sản bảo đảm cho các nghĩa vụ của Công ty hoặc cho bên thứ ba) và giá trị nhỏ nhất của giá trị thị trường của tài sản và giá trị sổ sách (đối với tài sản được bảo đảm bằng tài sản của khách hàng).

### 3.3 *Giá trị rủi ro thị trường*

Giá trị rủi ro thị trường là giá trị tương ứng với mức độ tổn thất có thể xảy ra khi giá thị trường của tài sản đang sở hữu biến động theo chiều hướng bất lợi và được Công ty xác định khi kết thúc ngày giao dịch theo công thức sau:

Giá trị rủi ro thị trường = Vị thế ròng x Giá tài sản x Hệ số rủi ro thị trường

Trong đó, vị thế ròng của chứng khoán là số lượng chứng khoán đang nắm giữ của Công ty tại thời điểm lập báo cáo, sau khi đã điều chỉnh giảm bớt số chứng khoán cho vay và tăng thêm số chứng khoán đi vay phù hợp với quy định của pháp luật.

Tất cả các tài sản của Công ty đều được xác định giá trị rủi ro thị trường tại thời điểm báo cáo.

#### 3.3.1 *Hệ số rủi ro thị trường*

Hệ số rủi ro thị trường được xác định cho từng khoản mục tài sản theo quy định trong Thông tư 226/2010/TT-BTC.

# Công ty Cổ phần Chứng khoán Bảo Việt

THUYẾT MINH BÁO CÁO TỶ LỆ AN TOÀN TÀI CHÍNH (BÁO CÁO TỶ LỆ VỐN KHẢ DỤNG) (tiếp theo)  
tại ngày 30 tháng 06 năm 2016

## 3. CÁC CHÍNH SÁCH LẬP BÁO CÁO TỶ LỆ AN TOÀN TÀI CHÍNH (BÁO CÁO TỶ LỆ VỐN KHẢ DỤNG) CHỦ YẾU (tiếp theo)

### 3.3 *Giá trị rủi ro thị trường* (tiếp theo)

#### 3.3.2 *Giá tài sản*

##### *a. Tiền và các khoản tương đương tiền, công cụ thị trường tiền tệ*

Giá trị của tiền bằng VND là số dư tài khoản tiền mặt tại ngày tính toán.

Giá trị của tiền bằng ngoại tệ là giá trị quy đổi ra VND theo tỷ giá tại các tổ chức tín dụng ("TCTD") được phép kinh doanh ngoại hối tại ngày tính toán.

Giá trị của tiền gửi kỳ hạn và các công cụ thị trường tiền tệ bằng giá trị tiền gửi/giá mua cộng lãi lũy kế chưa được thanh toán tới ngày tính toán.

##### *b. Trái phiếu*

Giá trị của trái phiếu niêm yết là giá yết bình quân trên hệ thống giao dịch tại Sở Giao dịch Chứng khoán tại ngày gần nhất cộng lại lũy kế. Trong trường hợp trái phiếu không có giao dịch trong vòng nhiều hơn hai tuần tính đến ngày tính toán, là giá trị lớn nhất trong các giá trị sau: Giá mua; Mệnh giá; Giá xác định theo phương pháp nội bộ, bao gồm cả lãi lũy kế.

Giá trị của trái phiếu chưa niêm yết là giá trị lớn nhất trong các giá trị sau: Giá yết trên các hệ thống báo giá do Công ty lựa chọn (nếu có); Giá mua cộng lãi lũy kế; Giá xác định theo phương pháp nội bộ, bao gồm cả lãi lũy kế.

##### *c. Cổ phiếu*

Giá trị của cổ phiếu niêm yết là giá đóng cửa tại ngày giao dịch gần nhất đối với cổ phiếu niêm yết trên Sở Giao dịch Chứng khoán Hồ Chí Minh và Sở Giao dịch Chứng khoán Hà Nội.

Giá trị của cổ phiếu của Công ty đại chúng đăng ký giao dịch trên UpCom là giá đóng cửa tại ngày giao dịch gần nhất ngày tính toán.

Trường hợp cổ phiếu niêm yết hoặc cổ phiếu đăng ký giao dịch trên sàn UpCom không có giao dịch trong vòng nhiều hơn hai (02) tuần tính đến ngày tính toán, hoặc cổ phiếu bị đình chỉ giao dịch, hủy niêm yết hoặc hủy đăng ký giao dịch, giá trị của cổ phiếu là giá trị lớn nhất trong các giá trị sau: Giá trị sổ sách; Giá mua; Giá theo phương pháp nội bộ của Công ty.

Giá trị của cổ phiếu đã đăng ký, lưu ký nhưng chưa niêm yết, chưa đăng ký giao dịch là giá trị trung bình dựa trên báo giá của tối thiểu ba (03) công ty chứng khoán không liên quan đến Công ty tại ngày giao dịch gần nhất trước thời điểm tính toán. Trường hợp cổ phiếu không có đủ báo giá từ tối thiểu ba (03) công ty chứng khoán, giá trị của cổ phiếu là giá trị lớn nhất trong các giá trị sau: Giá từ các báo giá; Giá của kỳ báo cáo gần nhất; Giá trị sổ sách; Giá mua; Giá theo quy định nội bộ của Công ty.

Các khoản cổ tức, trái tức, giá trị quyền ưu đãi của chứng khoán (nếu có) hoặc lãi cho vay của tiền gửi, các khoản tương đương tiền, công cụ chuyển nhượng, giấy tờ có giá được điều chỉnh tăng thêm vào giá trị tài sản khi xác định giá trị rủi ro thị trường.

# Công ty Cổ phần Chứng khoán Bảo Việt

THUYẾT MINH BÁO CÁO TỶ LỆ AN TOÀN TÀI CHÍNH (BÁO CÁO TỶ LỆ VỐN KHẢ DỤNG) (tiếp theo)  
tại ngày 30 tháng 06 năm 2016

## 3. CÁC CHÍNH SÁCH LẬP BÁO CÁO TỶ LỆ AN TOÀN TÀI CHÍNH (BÁO CÁO TỶ LỆ VỐN KHẢ DỤNG) CHỦ YẾU (tiếp theo)

### 3.3 *Giá trị rủi ro thị trường* (tiếp theo)

#### 3.3.3 *Giá trị rủi ro tăng thêm*

Giá trị rủi ro thị trường của các tài sản sẽ được điều chỉnh tăng thêm trong trường hợp Công ty đầu tư quá nhiều vào tài sản đó, ngoại trừ chứng khoán đang trong thời gian bảo lãnh phát hành theo hình thức cam kết chắc chắn, trái phiếu Chính phủ, trái phiếu được Chính phủ bảo lãnh. Giá trị rủi ro được điều chỉnh tăng theo nguyên tắc sau:

- ▶ Tăng thêm 10% trong trường hợp giá trị của khoản đầu tư này chiếm từ 10% tới 15% Vốn chủ sở hữu của Công ty;
- ▶ Tăng thêm 20% trong trường hợp giá trị của khoản đầu tư này chiếm từ 15% tới 25% Vốn chủ sở hữu của Công ty;
- ▶ Tăng thêm 30% trong trường hợp giá trị của khoản đầu tư này chiếm từ 25% trở lên Vốn chủ sở hữu của Công ty.

Các khoản cổ tức, trái tức, giá trị quyền ưu đãi của chứng khoán (nếu có) hoặc lãi cho vay của tiền gửi, các khoản tương đương tiền, công cụ chuyển nhượng, giấy tờ có giá được điều chỉnh tăng thêm vào giá trị tài sản khi xác định giá trị rủi ro thị trường.

### 3.4 *Giá trị rủi ro thanh toán*

Giá trị rủi ro thanh toán là giá trị tương ứng với mức độ tổn thất có thể xảy ra khi đối tác không thể thanh toán đúng hạn hoặc chuyển giao tài sản đúng hạn như cam kết. Giá trị rủi ro thanh toán được xác định khi kết thúc ngày giao dịch của các hợp đồng, giao dịch như sau:

- ▶ Đối với hợp đồng tiền gửi có kỳ hạn tại các tổ chức tín dụng; các khoản cho vay đối với các tổ chức, cá nhân khác; hợp đồng vay, mượn chứng khoán phù hợp với quy định của pháp luật; hợp đồng bán có cam kết mua lại chứng khoán phù hợp với quy định của pháp luật; hợp đồng mua có cam kết bán lại chứng khoán phù hợp với quy định của pháp luật; hợp đồng cho vay mua ký quỹ chứng khoán phù hợp với quy định của pháp luật; các khoản phải thu, các khoản phải thu khác và tài sản có khác tiềm ẩn rủi ro thanh toán, giá trị rủi ro thanh toán trước thời hạn nhận chuyển giao chứng khoán, tiền và thanh lý hợp đồng, được xác định theo công thức:

Giá trị rủi ro thanh toán = Hệ số rủi ro thanh toán theo đối tác x Giá trị tiềm ẩn rủi ro

- ▶ Đối với hợp đồng bảo lãnh phát hành ký với các tổ chức khác trong tổ hợp bảo lãnh phát hành theo hình thức cam kết chắc chắn mà Công ty là tổ chức bảo lãnh phát hành chính, giá trị rủi ro thanh toán được xác định bằng 30% giá trị còn lại của các hợp đồng bảo lãnh phát hành chưa được thanh toán.
- ▶ Đối với các khoản phải thu, các khoản phải thu khác và tài sản có khác quá hạn, chứng khoán chưa nhận chuyển giao đúng hạn, kể cả chứng khoán, tiền chưa nhận được từ các hợp đồng tiền gửi có kỳ hạn tại các tổ chức tín dụng; các khoản cho vay đối với các tổ chức, cá nhân khác; hợp đồng vay, mượn chứng khoán phù hợp với quy định của pháp luật; hợp đồng bán có cam kết mua lại chứng khoán phù hợp với quy định của pháp luật; hợp đồng mua có cam kết bán lại chứng khoán phù hợp với quy định của pháp luật; hợp đồng cho vay mua ký quỹ chứng khoán phù hợp với quy định của pháp luật đã đáo hạn, giá trị rủi ro thanh toán được xác định theo nguyên tắc sau:

Giá trị rủi ro thanh toán = Hệ số rủi ro thanh toán theo thời gian x Giá trị tài sản tiềm ẩn rủi ro thanh toán

# Công ty Cổ phần Chứng khoán Bảo Việt

THUYẾT MINH BÁO CÁO TỶ LỆ AN TOÀN TÀI CHÍNH (BÁO CÁO TỶ LỆ VỐN KHẢ DỤNG) (tiếp theo)  
tại ngày 30 tháng 06 năm 2016

## 3. CÁC CHÍNH SÁCH LẬP BÁO CÁO TỶ LỆ AN TOÀN TÀI CHÍNH (BÁO CÁO TỶ LỆ VỐN KHẢ DỤNG) CHỦ YẾU (tiếp theo)

### 3.4 Giá trị rủi ro thanh toán (tiếp theo)

#### 3.4.1 Hệ số rủi ro thanh toán

Hệ số rủi ro thanh toán được xác định theo đối tác và theo thời gian quá hạn theo quy định trong Thông tư 226/2010/TT-BTC.

Thời hạn thanh toán/nhận chuyển giao chứng khoán là T+3 (đối với cổ phiếu niêm yết), T+1 (đối với trái phiếu niêm yết; hoặc T+n (đối với các giao dịch thỏa thuận ngoài hệ thống giao dịch trong n ngày theo thỏa thuận của hai bên).

#### 3.4.2 Giá trị tài sản tiềm ẩn rủi ro thanh toán

a. Các giao dịch mua, bán chứng khoán, cho khách hàng hoặc cho bản thân Công ty

Giá trị tài sản tiềm ẩn rủi ro thanh toán là giá trị thị trường của hợp đồng tính theo nguyên tắc như sau:

- ▶ Giá trị tài sản tiềm ẩn rủi ro thanh toán trong hoạt động vay, cho vay chứng khoán, giao dịch ký quỹ, giao dịch mua bán lại, giao dịch cho vay mua chứng khoán ký quỹ, giao dịch bán có cam kết mua lại, giao dịch mua có cam kết bán lại, vay, cho vay chứng khoán:

STT	Loại hình giao dịch	Giá trị tài sản tiềm ẩn rủi ro thanh toán
1.	Tiền gửi có kỳ hạn, khoản tiền cho vay không có tài sản bảo đảm	Toàn bộ giá trị khoản cho vay
2.	Cho vay chứng khoán	$\text{Max}\{(\text{Giá trị thị trường của hợp đồng} - \text{Giá trị tài sản đảm bảo (nếu có)}), 0\}$
3.	Vay chứng khoán	$\text{Max}\{(\text{Giá trị tài sản đảm bảo} - \text{Giá trị thị trường của hợp đồng}), 0\}$
4.	Hợp đồng mua chứng khoán có cam kết bán lại	$\text{Max}\{(\text{Giá trị hợp đồng tính theo giá mua} - \text{Giá trị thị trường của Hợp đồng} \times (1 - \text{Hệ số rủi ro thị trường})), 0\}$
5.	Hợp đồng bán chứng khoán có cam kết mua lại	$\text{Max}\{(\text{Giá trị thị trường của hợp đồng} \times (1 - \text{Hệ số rủi ro thị trường}) - \text{Giá trị hợp đồng tính theo giá bán}), 0\}$
6.	Hợp đồng cho vay mua ký quỹ (cho khách hàng vay mua chứng khoán)/Các thỏa thuận kinh tế có cùng bản chất	$\text{Max}\{(\text{Số dư nợ} - \text{Giá trị tài sản đảm bảo}), 0\}$

Số dư nợ là giá trị khoản vay, lãi vay và các loại phí.

Giá trị tài sản đảm bảo được xác định theo giá trị thị trường. Trong trường hợp tài sản bảo đảm của khách hàng không có giá tham khảo theo thị trường, thì được xác định theo quy định nội bộ của Công ty.



# Công ty Cổ phần Chứng khoán Bảo Việt

THUYẾT MINH BÁO CÁO TỶ LỆ AN TOÀN TÀI CHÍNH (BÁO CÁO TỶ LỆ VỐN KHẢ DỤNG) (tiếp theo)  
tại ngày 30 tháng 06 năm 2016

## 3. CÁC CHÍNH SÁCH LẬP BÁO CÁO TỶ LỆ AN TOÀN TÀI CHÍNH (BÁO CÁO TỶ LỆ VỐN KHẢ DỤNG) CHỦ YẾU (tiếp theo)

### 3.4 Giá trị rủi ro thanh toán (tiếp theo)

#### 3.4.2 Giá trị tài sản tiềm ẩn rủi ro thanh toán (tiếp theo)

- Giá trị tài sản tiềm ẩn rủi ro trong hoạt động giao dịch chứng khoán

STT	Thời gian	Giá trị tài sản tiềm ẩn rủi ro
A – Đối với các giao dịch bán chứng khoán (bên bán là Công ty hoặc khách hàng của Công ty trong hoạt động môi giới)		
1.	Trước thời hạn nhận thanh toán	0
2.	Sau thời hạn nhận thanh toán	Giá trị thị trường của hợp đồng (trong trường hợp Giá thị trường thấp hơn Giá giao dịch)
		0 (trong trường hợp Giá thị trường cao hơn Giá giao dịch)
B – Đối với các giao dịch mua chứng khoán (bên mua là Công ty hoặc khách hàng của Công ty)		
1.	Trước thời hạn nhận chuyển giao chứng khoán	0
2.	Sau thời hạn nhận chuyển giao chứng khoán	Giá trị thị trường của hợp đồng (trong trường hợp Giá thị trường cao hơn Giá giao dịch)
		0 (trong trường hợp Giá thị trường cao hơn Giá giao dịch)

#### b. Các khoản phải thu, trái phiếu đã đáo hạn, các công cụ nợ đã đáo hạn

Giá trị tài sản tiềm ẩn rủi ro thanh toán là giá trị khoản phải thu tính theo mệnh giá, cộng thêm các khoản lãi chưa được thanh toán, chi phí có liên quan và trừ đi khoản thanh toán đã thực nhận trước đó (nếu có).

#### 3.4.3 Giảm trừ giá trị tài sản tiềm ẩn rủi ro thanh toán

Công ty điều chỉnh giảm trừ phần giá trị tài sản bảo đảm của đối tác, khách hàng khi xác định giá trị tài sản tiềm ẩn rủi ro thanh toán trong trường hợp các hợp đồng, giao dịch này đáp ứng đầy đủ các điều kiện sau:

- Đối tác, khách hàng có tài sản bảo đảm thực hiện nghĩa vụ của mình và tài sản bảo đảm là tiền, các khoản tương đương tiền, giấy tờ có giá, công cụ chuyển nhượng trên thị trường tiền tệ, chứng khoán niêm yết, đăng ký giao dịch trên Sở Giao dịch Chứng khoán, trái phiếu Chính phủ, trái phiếu được Bộ Tài chính bảo lãnh phát hành;
- Công ty có quyền định đoạt, quản lý, sử dụng, chuyển nhượng tài sản bảo đảm trong trường hợp đối tác không thực hiện nghĩa vụ thanh toán đầy đủ và đúng thời hạn đã thỏa thuận tại các hợp đồng.

Giá trị tài sản giảm trừ được xác định như sau:

Giá trị tài sản đảm bảo = Khối lượng tài sản x Giá tài sản x (1 – Hệ số rủi ro thị trường)

# Công ty Cổ phần Chứng khoán Bảo Việt

THUYẾT MINH BÁO CÁO TỶ LỆ AN TOÀN TÀI CHÍNH (BÁO CÁO TỶ LỆ VỐN KHẢ DỤNG) (tiếp theo)  
tại ngày 30 tháng 06 năm 2016

## 3. CÁC CHÍNH SÁCH LẬP BÁO CÁO TỶ LỆ AN TOÀN TÀI CHÍNH (BÁO CÁO TỶ LỆ VỐN KHẢ DỤNG) CHỦ YẾU (tiếp theo)

### 3.4 *Giá trị rủi ro thanh toán* (tiếp theo)

#### 3.4.4 *Tăng thêm giá trị rủi ro thanh toán*

Giá trị rủi ro thanh toán phải được điều chỉnh tăng thêm trong các trường hợp sau:

- ▶ Tăng thêm 10% trong trường hợp giá trị khoản cho vay đối với một tổ chức, cá nhân và nhóm tổ chức, cá nhân liên quan (nếu có), chiếm từ 10% tới 15% Vốn chủ sở hữu;
- ▶ Tăng thêm 20% trong trường hợp giá trị khoản cho vay đối với một tổ chức, cá nhân và nhóm tổ chức, cá nhân liên quan (nếu có), chiếm từ 15% tới 25% Vốn chủ sở hữu;
- ▶ Tăng thêm 30% trong trường hợp giá trị khoản cho vay đối với một tổ chức, cá nhân và nhóm tổ chức, cá nhân liên quan (nếu có), hoặc một cá nhân và các bên liên quan tới cá nhân đó (nếu có), chiếm từ 25% Vốn chủ sở hữu trở lên.

#### 3.4.5 *Bù trừ song phương giá trị tài sản tiềm ẩn rủi ro thanh toán*

Giá trị tài sản tiềm ẩn rủi ro thanh toán được bù trừ song phương khi:

- ▶ Rủi ro thanh toán liên quan tới cùng một đối tác;
- ▶ Rủi ro thanh toán phát sinh đối với cùng một loại hình giao dịch;
- ▶ Việc bù trừ ròng song phương đã được các bên thống nhất trước bằng văn bản.

Thời hạn thanh toán/nhận chuyển giao chứng khoán là T+3 (đối với cổ phiếu niêm yết), T+1 (đối với trái phiếu niêm yết; hoặc T+n (đối với các giao dịch thỏa thuận ngoài hệ thống giao dịch trong n ngày theo thỏa thuận của hai bên).

### 3.5 *Giá trị rủi ro hoạt động*

Giá trị rủi ro hoạt động là giá trị tương ứng với mức độ tổn thất có thể xảy ra do lỗi kỹ thuật, lỗi hệ thống và quy trình nghiệp vụ, lỗi con người trong quá trình tác nghiệp, hoặc do thiếu vốn kinh doanh phát sinh từ các khoản chi phí, lỗ từ hoạt động đầu tư, hoặc do các nguyên nhân khác.

Giá trị rủi ro hoạt động của Công ty được xác định bằng 25% chi phí duy trì hoạt động của Công ty trong vòng mười hai (12) tháng liền kề tính tới tháng gần nhất, hoặc 20% Vốn pháp định theo quy định của pháp luật, tùy thuộc vào giá trị nào lớn hơn.

Chi phí duy trì hoạt động của Công ty được xác định bằng tổng chi phí phát sinh trong kỳ, trừ đi: chi phí khấu hao; dự phòng giảm giá đầu tư ngắn hạn; dự phòng giảm giá đầu tư dài hạn; dự phòng phải thu khó đòi.

# Công ty Cổ phần Chứng khoán Bảo Việt

THUYẾT MINH BÁO CÁO TỶ LỆ AN TOÀN TÀI CHÍNH (BÁO CÁO TỶ LỆ VỐN KHẢ DỤNG) (tiếp theo)  
tại ngày 30 tháng 06 năm 2016

## 4. GIÁ TRỊ RỦI RO THỊ TRƯỜNG

Các hạng mục đầu tư		Hệ số rủi ro %	Quy mô rủi ro VND	Giá trị rủi ro VND
		(1)	(2)	(3) = (1) x (2)
<b>I. Tiền và các khoản tương đương tiền, công cụ thị trường tiền tệ</b>			<b>146.798.963.948</b>	<b>-</b>
1.	Tiền (VND)	0	6.703.935.857	-
2.	Các khoản tương đương tiền	0	140.095.028.091	-
3.	Giấy tờ có giá, công cụ chuyển nhượng trên thị trường tiền tệ	0	-	-
<b>II. Trái phiếu Chính phủ</b>			<b>78.101.626.347</b>	<b>2.343.048.790</b>
4.	Trái phiếu Chính phủ không trả lãi	0	-	-
5.	Trái phiếu Chính phủ trả lãi suất cố định		78.101.626.347	2.343.048.790
5.1	Trái phiếu Chính phủ, Trái phiếu Chính phủ các nước thuộc khối OECD hoặc được bảo lãnh bởi Chính phủ hoặc Ngân hàng Trung ương của các nước thuộc khối này, Trái phiếu được phát hành bởi các tổ chức quốc tế IBRD, ADB, IADB, AfDB, EIB và EBRD	3	78.101.626.347	2.343.048.790
5.2	Trái phiếu công trình được Chính phủ, Bộ Tài chính bảo lãnh có thời gian đáo hạn còn lại dưới 1 năm;	3	-	-
	Trái phiếu công trình được Chính phủ, Bộ Tài chính bảo lãnh có thời gian đáo hạn còn lại từ 1 tới 5 năm;	4	-	-
	Trái phiếu công trình được Chính phủ, Bộ Tài chính bảo lãnh có thời gian đáo hạn còn lại từ 5 năm trở lên;	5	-	-
<b>III. Trái phiếu doanh nghiệp</b>			<b>54.693.319.348</b>	<b>10.938.663.870</b>
6.	Trái phiếu niêm yết có thời gian đáo hạn còn lại dưới 1 năm, kể cả trái phiếu chuyển đổi	8	-	-
	Trái phiếu niêm yết có thời gian đáo hạn từ 1 tới 5 năm, kể cả trái phiếu chuyển đổi	15	-	-
	Trái phiếu niêm yết có thời gian đáo hạn từ 5 năm trở lên, kể cả trái phiếu chuyển đổi	20	54.693.319.348	10.938.663.870
7.	Trái phiếu không niêm yết có thời gian đáo hạn còn lại dưới 1 năm, kể cả trái phiếu chuyển đổi	25	-	-
	Trái phiếu không niêm yết có thời gian đáo hạn từ 1 tới 5 năm, kể cả trái phiếu chuyển đổi	30	-	-
	Trái phiếu không niêm yết có thời gian đáo hạn từ 5 năm trở lên, kể cả trái phiếu chuyển đổi	40	-	-

# Công ty Cổ phần Chứng khoán Bảo Việt

THUYẾT MINH BÁO CÁO TỶ LỆ AN TOÀN TÀI CHÍNH (BÁO CÁO TỶ LỆ VỐN KHẢ DỤNG) (tiếp theo)  
tại ngày 30 tháng 06 năm 2016

## 4. GIÁ TRỊ RỦI RO THỊ TRƯỜNG (tiếp theo)

Các hạng mục đầu tư		Hệ số rủi ro %	Quy mô rủi ro VND	Giá trị rủi ro VND
		(1)	(2)	(3) = (1) x (2)
<b>IV. Cổ phiếu</b>			<b>229.075.905.075</b>	<b>80.823.382.378</b>
8.	Cổ phiếu phổ thông, cổ phiếu ưu đãi của các tổ chức niêm yết tại Sở Giao dịch Chứng khoán Hồ Chí Minh; chứng chỉ quỹ mở	10	71.695.593.500	7.169.559.350
9.	Cổ phiếu phổ thông, cổ phiếu ưu đãi của các tổ chức niêm yết tại Sở Giao dịch Chứng khoán Hà Nội	15	12.582.244.600	1.887.336.690
10.	Cổ phiếu phổ thông, cổ phiếu ưu đãi các công ty đại chúng chưa niêm yết, đăng ký giao dịch qua hệ thống UpCom	20	2.108.490.500	421.698.100
11.	Cổ phiếu phổ thông, cổ phiếu ưu đãi của các công ty đại chúng đã đăng ký lưu ký, nhưng chưa niêm yết hoặc đăng ký giao dịch; cổ phiếu đang trong đợt phát hành lần đầu (IPO)	30	-	-
12.	Cổ phiếu của các công ty đại chúng khác	50	142.689.576.475	71.344.788.238
<b>V. Chứng chỉ quỹ đầu tư chứng khoán</b>			<b>109.557.320.000</b>	<b>27.477.332.000</b>
13.	Quỹ đại chúng	10	26.949.320.000	2.694.932.000
14.	Quỹ thành viên	30	82.608.000.000	24.782.400.000
<b>VI. Chứng khoán bị hạn chế giao dịch</b>			<b>921.800</b>	<b>382.720</b>
15.	Chứng khoán bị tạm ngừng giao dịch	40	781.800	312.720
16.	Chứng khoán bị huỷ niêm yết, huỷ giao dịch	50	140.000	70.000
<b>VII. Chứng khoán khác</b>			-	-
17.	Cổ phần, phần vốn góp và các loại chứng khoán khác	80	-	-
<b>TỔNG GIÁ TRỊ RỦI RO THỊ TRƯỜNG (I+II+III+IV+V+VI+VII+VIII)</b>				<b>121.582.809.758</b>

## 5. GIÁ TRỊ RỦI RO THANH TOÁN

	Giá trị rủi ro VND
Rủi ro trước thời hạn thanh toán (Thuyết minh 5.1)	20.521.705.008
Rủi ro quá thời hạn thanh toán (Thuyết minh 5.2)	15.901.229.700
<b>Tổng giá trị rủi ro thanh toán</b>	<b>36.422.934.708</b>

## Công ty Cổ phần Chứng khoán Bảo Việt

THUYẾT MINH BÁO CÁO TỶ LỆ AN TOÀN TÀI CHÍNH (BÁO CÁO TỶ LỆ VỐN KHẢ DỤNG) (tiếp theo)  
tại ngày 30 tháng 06 năm 2016

### 5. GIÁ TRỊ RỦI RO THANH TOÁN (tiếp theo)

#### 5.1 Rủi ro trước thời hạn thanh toán

Giá trị rủi ro thanh toán cho các khoản mục chưa đến hạn thanh toán được xác định như sau:

Loại hình giao dịch		Đối tác thanh toán		Giá trị rủi ro (VND)						Tổng giá trị rủi ro VND
		Hệ số rủi ro theo đối tác		(1)	(2)	(3)	(4)	(5)	(6)	
				0%	0,8%	3,2%	4,8%	6%	8%	
1.	Tiền gửi kỳ hạn và các khoản tiền cho vay không có tài sản bảo đảm (Thuyết minh 5.1.1)	-	-	-	-	20.370.000.000	-	-	20.370.000.000	
2.	Cho vay chứng khoán	-	-	-	-	-	-	-	-	
3.	Vay chứng khoán	-	-	-	-	-	-	-	-	
4.	Hợp đồng mua chứng khoán có cam kết bán lại	-	-	-	-	-	-	-	-	
5.	Hợp đồng bán chứng khoán có cam kết mua lại	-	-	-	-	151.705.008	-	-	151.705.008	
6.	Hợp đồng cho vay mua kỳ quỹ (cho khách hàng vay mua chứng khoán)/Các thoả thuận kinh tế có cùng bản chất	-	-	-	-	-	-	-	-	
<b>TỔNG RỦI RO THANH TOÁN TRƯỚC THỜI HẠN</b>									<b>20.521.705.008</b>	

# Công ty Cổ phần Chứng khoán Bảo Việt

THUYẾT MINH BÁO CÁO TỶ LỆ AN TOÀN TÀI CHÍNH (BÁO CÁO TỶ LỆ VỐN KHẢ DỤNG) (tiếp theo)  
tại ngày 30 tháng 06 năm 2016

## 5. GIÁ TRỊ RỦI RO THANH TOÁN (tiếp theo)

### 5.1 *Rủi ro trước thời hạn thanh toán* (tiếp theo)

Hệ số rủi ro thanh toán theo đối tác được Công ty xác định như sau:

	<b>Đối tác thanh toán cho Công ty</b>	<b>Hệ số rủi ro thanh toán</b>
(1)	Chính phủ, các tổ chức phát hành được Chính phủ bảo lãnh, Bộ Tài chính bảo lãnh, Ngân hàng Nhà nước, Chính phủ và Ngân hàng Trung ương các nước thuộc khối OECD; Ủy ban Nhân dân tỉnh, thành phố trực thuộc Trung ương	0%
(2)	Sở Giao dịch Chứng khoán, Trung tâm Lưu ký Chứng khoán	0,8%
(3)	Tổ chức tín dụng, tổ chức tài chính, tổ chức kinh doanh chứng khoán thành lập ở các nước thuộc khối OECD và có hệ số tín nhiệm đáp ứng các điều kiện khác theo quy định nội bộ của tổ chức kinh doanh chứng khoán	3,2%
(4)	Tổ chức tín dụng, tổ chức tài chính, tổ chức kinh doanh chứng khoán thành lập ngoài các nước OECD; hoặc thành lập tại các nước thuộc khối OECD và không đáp ứng các điều kiện khác theo quy định nội bộ của Công ty	4,8%
(5)	Tổ chức tín dụng, tổ chức tài chính, tổ chức kinh doanh chứng khoán thành lập và hoạt động tại Việt Nam	6%
(6)	Các tổ chức, cá nhân khác	8%

#### 5.1.1 *Tiền gửi kỳ hạn và các khoản tiền cho vay*

	<i>Giá trị sổ sách VND</i>	<i>Giá trị tài sản đảm bảo VND</i>	<i>Giá trị tài sản không có tài sản đảm bảo VND</i>	<i>Hệ số rủi ro (%)</i>	<i>Giá trị rủi ro thanh toán</i>
Các khoản tiền gửi kỳ hạn	339.500.000.000	-	339.500.000.000	6%	20.370.000.000
	<b>339.500.000.000</b>	<b>-</b>	<b>339.500.000.000</b>	<b>6%</b>	<b>20.370.000.000</b>

# Công ty Cổ phần Chứng khoán Bảo Việt

THUYẾT MINH BÁO CÁO TỶ LỆ AN TOÀN TÀI CHÍNH (BÁO CÁO TỶ LỆ VỐN KHẢ DỤNG) (tiếp theo)  
tại ngày 30 tháng 06 năm 2016

## 5. GIÁ TRỊ RỦI RO THANH TOÁN (tiếp theo)

### 5.2 Rủi ro quá thời hạn thanh toán

Giá trị rủi ro thanh toán của các khoản mục đã quá thời hạn thanh toán được xác định như sau:

STT	Thời gian quá hạn	Hệ số rủi ro (%)	Quy mô rủi ro (VND)	Giá trị rủi ro (VND)
1.	0-15 ngày sau thời hạn thanh toán, chuyển giao chứng khoán	16	-	-
2.	16 – 30 ngày sau thời hạn thanh toán, chuyển giao chứng khoán	32	-	-
3.	31 – 60 ngày sau thời hạn thanh toán, chuyển giao chứng khoán	48	-	-
4.	Từ 60 ngày trở đi	100	15.901.229.700	15.901.229.700
<b>TỔNG RỦI RO QUÁ HẠN THANH TOÁN</b>				<b>15.901.229.700</b>

## 6. GIÁ TRỊ RỦI RO HOẠT ĐỘNG

	Chỉ tiêu	Giá trị VND
I.	Tổng chi phí hoạt động phát sinh trong vòng 12 tháng	179.865.546.688
II.	Các khoản giảm trừ khỏi tổng chi phí (Thuyết minh 6.1)	(19.563.016.831)
III.	Tổng chi phí sau khi giảm trừ (III = I – II)	199.428.563.519
IV.	25% Tổng chi phí sau khi giảm trừ (IV = 25% III)	49.857.140.880
V.	20% Vốn pháp định của Công ty Cổ phần Chứng khoán Bảo Việt	60.000.000.000
<b>TỔNG GIÁ TRỊ RỦI RO HOẠT ĐỘNG (Max {IV, V})</b>		<b>60.000.000.000</b>

### 6.1 Các khoản giảm trừ khỏi tổng chi phí

	Giá trị VND
Chi phí khấu hao	2.816.349.081
Dự phòng giảm giá đầu tư chứng khoán ngắn hạn	(28.240.778.010)
Dự phòng giảm giá đầu tư chứng khoán dài hạn	3.180.912.098
Dự phòng phải thu khó đòi	2.680.500.000
	<b>(19.563.016.831)</b>

# Công ty Cổ phần Chứng khoán Bảo Việt

THUYẾT MINH BÁO CÁO TỶ LỆ AN TOÀN TÀI CHÍNH (BÁO CÁO TỶ LỆ VỐN KHẢ DỤNG) (tiếp theo)  
tại ngày 30 tháng 06 năm 2016

## 7. VỐN KHẢ DỤNG

STT	NỘI DUNG	Vốn khả dụng		
		Vốn khả dụng VND	Khoản giảm trừ VND	Khoản tăng thêm VND
A	Nguồn vốn	(1)	(2)	(3)
1	Vốn chủ sở hữu không bao gồm cổ phần ưu đãi hoàn lại	722.339.370.000		
2	Thặng dư vốn cổ phần	610.253.166.720		
3	Cổ phiếu quỹ	(496.682.500)		
4	Quỹ dự trữ bổ sung vốn điều lệ	18.808.728.387		
5	Quỹ đầu tư phát triển	-		
6	Quỹ dự phòng tài chính và rủi ro nghiệp vụ	18.808.728.387		
7	Quỹ khác thuộc vốn chủ sở hữu	-		
8	Lợi nhuận lũy kế và lợi nhuận chưa phân phối trước khi trích lập các khoản dự phòng theo quy định của pháp luật	265.203.308.035		
9	Chênh lệch đánh giá lại tài sản (50% tăng thêm hoặc 100% giảm đi)	-		
10	Chênh lệch tỷ giá hối đoái	-		
11	Lợi ích của cổ đông thiểu số	-		
12	Các khoản nợ có thể chuyển đổi			-
13	Toàn bộ phần giảm đi hoặc tăng thêm của các chứng khoán tại chỉ tiêu đầu tư tài chính ( <i>Thuyết minh 7.1</i> )		(20.698.976.095)	24.737.338.908
<b>1A</b>	<b>Tổng</b>			<b>1.638.954.981.842</b>
<b>B</b>	<b>Tài sản ngắn hạn</b>			
I	Tiền và các khoản tương đương tiền			
II	Các khoản đầu tư tài chính ngắn hạn			
1.	Đầu tư ngắn hạn			
	Chứng khoán tiềm ẩn rủi ro thị trường ( <i>Thuyết minh 4</i> )			
	Chứng khoán bị giảm trừ khỏi vốn khả dụng		-	
2.	Dự phòng giảm giá đầu tư ngắn hạn			
III	Các khoản phải thu ngắn hạn		16.265.482.957	
1.	Phải thu của khách hàng		-	
	Phải thu của khách hàng có thời hạn thanh toán còn lại từ 90 ngày trở xuống			
	Phải thu của khách hàng có thời hạn thanh toán còn lại trên 90 ngày		-	



# Công ty Cổ phần Chứng khoán Bảo Việt

THUYẾT MINH BÁO CÁO TỶ LỆ AN TOÀN TÀI CHÍNH (BÁO CÁO TỶ LỆ VỐN KHẢ DỤNG) (tiếp theo)  
tại ngày 30 tháng 06 năm 2016

## 7. VỐN KHẢ DỤNG (tiếp theo)

STT	NỘI DUNG	Vốn khả dụng		
		Vốn khả dụng VND	Khoản giảm trừ VND	Khoản tăng thêm VND
2.	Trả trước cho người bán		7.176.466.116	
3.	Phải thu nội bộ ngắn hạn		-	
	Phải thu nội bộ có thời hạn thanh toán còn lại từ 90 ngày trở xuống			
	Phải thu nội bộ có thời hạn thanh toán còn lại trên 90 ngày		-	
4.	Phải thu hoạt động giao dịch chứng khoán		-	
	Phải thu hoạt động giao dịch chứng khoán có thời hạn thanh toán còn lại từ 90 ngày trở xuống			
	Phải thu hoạt động giao dịch chứng khoán có thời hạn thanh toán còn lại trên 90 ngày		-	
5.	Các khoản phải thu khác		9.089.016.841	
	Phải thu khác có thời hạn thanh toán còn lại từ 90 ngày trở xuống			
	Phải thu khác có thời hạn thanh toán còn lại trên 90 ngày		9.089.016.841	
6.	Dự phòng phải thu ngắn hạn khó đòi			
IV	Hàng tồn kho		492.020.000	
V	Tài sản ngắn hạn khác		2.022.341.491	
1.	Chi phí trả trước ngắn hạn		1.273.135.330	
2.	Thuế GTGT được khấu trừ			
3.	Thuế và các khoản phải thu nhà nước			
4.	Tài sản ngắn hạn khác		749.206.161	
4.1	Tạm ứng		749.206.161	
	Tạm ứng có thời hạn hoàn ứng còn lại từ 90 ngày trở xuống			
	Tạm ứng có thời hạn hoàn ứng còn lại trên 90 ngày		749.206.161	
4.2	Phải thu khác, tài sản ngắn hạn khác		-	
<b>1B</b>	<b>Tổng</b>			<b>18.779.844.448</b>
<b>C</b>	<b>Tài sản dài hạn</b>			
I	Các khoản phải thu dài hạn			
1.	Phải thu dài hạn của khách hàng		-	
	Phải thu dài hạn của khách hàng có thời hạn thanh toán còn lại từ 90 ngày trở xuống			
	Phải thu dài hạn của khách hàng có thời hạn thanh toán còn lại trên 90 ngày		-	
2.	Vốn kinh doanh ở đơn vị trực thuộc		-	

# Công ty Cổ phần Chứng khoán Bảo Việt

THUYẾT MINH BÁO CÁO TỶ LỆ AN TOÀN TÀI CHÍNH (BÁO CÁO TỶ LỆ VỐN KHẢ DỤNG) (tiếp theo)  
tại ngày 30 tháng 06 năm 2016

## 7. VỐN KHẢ DỤNG (tiếp theo)

STT	NỘI DUNG	Vốn khả dụng		
		Vốn khả dụng VND	Khoản giảm trừ VND	Khoản tăng thêm VND
3.	Phải thu dài hạn nội bộ		-	
	Phải thu dài hạn nội bộ có thời hạn thanh toán còn lại từ 90 ngày trở xuống			
	Phải thu dài hạn nội bộ có thời hạn thanh toán còn lại trên 90 ngày		-	
4.	Phải thu dài hạn khác		-	
	Phải thu dài hạn khác có thời hạn thanh toán còn lại từ 90 ngày trở xuống			
	Phải thu dài hạn khác có thời hạn thanh toán còn lại trên 90 ngày		-	
1.5	Dự phòng phải thu dài hạn khó đòi			
II	Tài sản cố định		5.430.325.952	
III	Bất động sản đầu tư		-	
IV	Các khoản đầu tư tài chính dài hạn		-	
1.	Đầu tư vào công ty con		-	
2.	Đầu tư vào công ty liên kết, liên doanh		-	
3.	Đầu tư chứng khoán dài hạn		-	
	Chứng khoán tiềm ẩn rủi ro thị trường (Thuyết minh 4)			
	Chứng khoán bị giảm trừ khỏi vốn khả dụng		-	
4.	Đầu tư dài hạn khác		-	
5.	Dự phòng giảm giá đầu tư tài chính dài hạn (*)			
V	Tài sản dài hạn khác		28.251.527.105	
	Các chỉ tiêu tài sản bị coi là khoản ngoại trừ tại báo cáo tài chính đã được kiểm toán mà không bị tính giảm trừ theo Điều 5 - Thông tư 226		-	
1C	Tổng			33.681.853.057
VỐN KHẢ DỤNG = 1A-1B-1C				1.586.493.284.337

# Công ty Cổ phần Chứng khoán Bảo Việt

THUYẾT MINH BÁO CÁO TỶ LỆ AN TOÀN TÀI CHÍNH (BÁO CÁO TỶ LỆ VỐN KHẢ DỤNG) (tiếp theo)  
tại ngày 30 tháng 06 năm 2016

## 7. VỐN KHẢ DỤNG (tiếp theo)

### 7.1 Giá trị tăng thêm và giảm đi của chứng khoán

Chi tiết giá trị tăng thêm và giảm đi của chứng khoán tại khoản mục đầu tư tài chính được điều chỉnh vào vốn khả dụng tại ngày 30 tháng 06 năm 2016 như sau:

	Giá gốc (*) VND	Giá thị trường VND	Chênh lệch VND
<b>Giá trị tăng thêm</b>			
Cổ phiếu niêm yết	6.404.116.702	8.133.032.600	1.728.915.898
Cổ phiếu chưa niêm yết	37.800	140.000	102.200
Trái phiếu niêm yết	123.243.537.674	132.794.945.695	9.551.408.021
Chứng chỉ quỹ	106.000.407.211	119.457.320.000	13.456.912.789
	<b>235.648.099.387</b>	<b>260.385.438.295</b>	<b>24.737.338.908</b>
<b>Giá trị giảm đi</b>			
Cổ phiếu niêm yết	75.279.990.946	58.621.082.000	(16.658.908.946)
Cổ phiếu chưa niêm yết	12.775.973.000	8.735.905.851	(4.040.067.149)
	<b>88.055.963.946</b>	<b>67.356.987.851</b>	<b>(20.698.976.095)</b>
	<b>323.704.063.333</b>	<b>327.742.426.146</b>	<b>4.038.362.813</b>

(\*) Giá gốc của trái phiếu niêm yết và chưa niêm yết bao gồm giá trị ghi sổ của trái phiếu và lãi dự thu tính từ ngày trả lãi gần nhất đến ngày lập báo cáo.

## 8. CÁC SỰ KIỆN PHÁT SINH SAU KỲ KẾ TOÁN

Không có sự kiện nào khác phát sinh sau ngày kết thúc kỳ kế toán có ảnh hưởng trọng yếu hoặc có thể gây ảnh hưởng trọng yếu đến hoạt động của Công ty và kết quả báo cáo tỷ lệ an toàn tài chính (báo cáo tỷ lệ vốn khả dụng) của Công ty yêu cầu phải trình bày trong Báo cáo tỷ lệ an toàn tài chính (báo cáo tỷ lệ vốn khả dụng).



Bà Nguyễn Hồng Thủy  
Trưởng phòng Tài chính  
Kế toán

Bà Vũ Thu Hòa  
Phó phòng Pháp chế &  
Kiểm soát Nội bộ

Ông Nhữ Đình Hòa  
Tổng Giám đốc

Hà Nội, Việt Nam

Ngày 12 tháng 08 năm 2016